

# **BANK SPÓŁDZIELCZY w Staroźrebach**

**mojeID – Profil Zaufany**

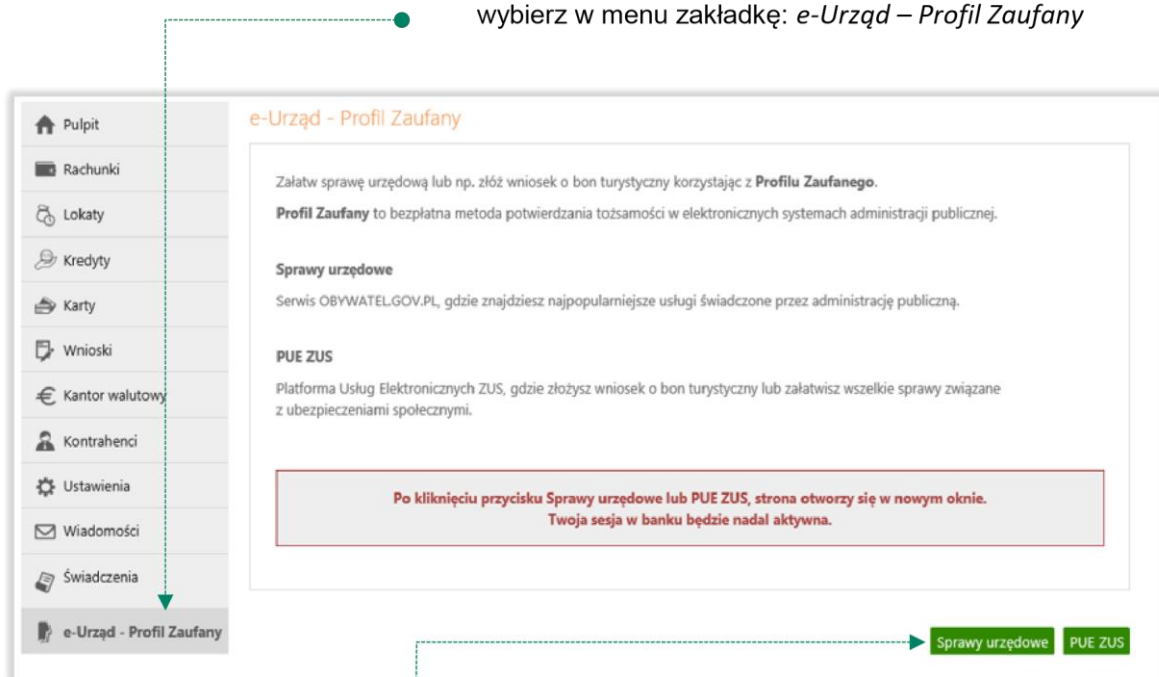
**(wskazówki dla użytkownika)**

## 1. e-Urząd – Profil Zaufany w serwisie bankowości elektronicznej

Profil Zaufany umożliwia korzystanie z usług podmiotów publicznych w Internecie. Pozwala na załatwienie spraw urzędowych online. Zakładając swój Profil Zaufany podajesz dane, które jednoznacznie identyfikują Cię na stronie internetowej podmiotu, z którego usług korzystasz np. platforma usług elektronicznych ZUS (PUE ZUS) <https://www.zus.pl/portal/logowanie.npi>, sprawy urzędowe na stronie <https://obywatel.gov.pl/>. Te dane to: imię (imiona), nazwisko, data urodzenia oraz numer PESEL.

Ważne: pamiętaj aby Twoje dane osobowe i adres e-mail podane w banku były prawidłowe.

Przekierowanie do w/w usług znajdziesz po zalogowaniu w swoim serwisie bankowości elektronicznej: wybierz w menu zakładkę: *e-Urząd – Profil Zaufany*



wybranie opcji przekieruje Cię odpowiednio na stronę: <https://obywatel.gov.pl/>, <https://www.zus.pl/portal/logowanie.npi>

## 2. Logowanie na stronę <https://obywatel.gov.pl/> przez mojeID

Po otwarciu strony <https://obywatel.gov.pl/> przejdź na **Mój Gov »** i wybierz sposób logowania:

gov.pl | Serwis Rzeczypospolitej Polskiej

### Wybierz sposób logowania

Bezpieczny i darmowy dostęp do usług publicznych

**Profil Zaufany**  
Bezpłatne narzędzie, dzięki któremu załatwisz sprawy urzędowe online i podpiszesz dokumenty elektronicznie.

**e-dowód**  
Dowód osobisty z warstwą elektroniczną. Użyj aplikacji mobilnej albo czytnika podłączonego do komputera.

mojeID

Bank Polski | Bank Pekao | inteligo | SGB Banki Spółdzielcze Grupa BPS

jeżeli posiadasz Profil Zaufany wybierz tę opcję  
i zaloguj się za pomocą nazwy użytkownika lub adresu e-mail

jeżeli nie posiadasz Profilu Zaufanego wybierz:  
*SGB Banki Spółdzielcze, Grupa BPS*  
i zaloguj się przy pomocy banku przez *mojeID*

wyberz lub znajdź swój bank i kliknij **ZALOGUJ SIĘ**

gov.pl Serwis Rzeczypospolitej Polskiej

Login Use eID of your country Choose country

< Powrót

Wybierz swój Bank Spółdzielczy

Województwo Wybierz

Nazwa banku Wybierz

Znajdź swój Bank Spółdzielczy

Nazwa banku Wpisz nazwę banku

ZALOGUJ SIĘ

logujesz się do usługi zewnętrznej poprzez *mojeID*: podaj identyfikator i hasło do swojej bankowości elektronicznej, zautoryzuj operację zgodnie z metodą autoryzacji, którą posiadasz:

Logowanie

Identyfikator:

Dalej

mojeID

Logowanie

Identyfikator:

Hasło:

Zaloguj

mojeID

Logowanie

Powiadomienie autoryzacyjne zostało wysłane na urządzenie mobilne. Pozostań na tej stronie i potwierdź operację w aplikacji mobilnej.

mojeID

przeczytaj uważnie oświadczenie, upewnij się, że wszystkie dane są prawidłowe i zaakceptuj udzielenie

zgody przyciskiem **AKCEPTUJ**

**Udzielenie zgody**

**Wniosek o wydanie Środka Identyfikacji Elektronicznej i przekazanie danych identyfikujących pochodzących ze Środka Identyfikacji Elektronicznej**

**Oświadczam, że:**

1. zapoznałam/em się z Regulaminem wydawania środków identyfikacji elektronicznej i przekazywania informacji w ramach mojeID i zobowiązuje się do przestrzegania jego postanowień.
2. wskazane poniżej moje dane identyfikujące są prawidłowe i aktualne.
3. wnioskuję o wydanie mi Środka Identyfikacji Elektronicznej, o którym mowa w powyższym Regulaminie.
4. wyrażam zgodę na przetwarzanie moich danych osobowych przez Bank w celu niezbędnym do świadczenia Usługi Identyfikacji.

Zgodnie z ogólnym rozporządzeniem o ochronie danych (RODO) Bank informuje, że jest administratorem danych osobowych Klienta wnioskującego o wydanie Środka Identyfikacji Elektronicznej, będzie przetwarzał dane osobowe w celu niezbędnym do świadczenia usługi Usługi identyfikacji. Klientowi przysługuje prawo dostępu do danych oraz ich poprawiania, a podanie danych jest dobrowolne, lecz niezbędne do świadczenia Usługi identyfikacji.

Jednocześnie, w celu skorzystania z usług administracji publicznej:

1. wyrażam zgodę na przekazanie z powyższego Środka Identyfikacji Elektronicznej do **Wezół Krajowy - login.gov.pl (pacjent.erejstracja.ezdrowie.gov.pl Pacjent)** za pośrednictwem Banku Polskiej Spółdzielczości S.A. z siedzibą w Warszawie oraz Krajowej Izby Rozliczeniowej S.A. z siedzibą w Warszawie moich poniższych danych, w tym potwierdzających moją tożsamość:

**Pierwsze imię:** \_\_\_\_\_  
**Nazwisko:** \_\_\_\_\_  
**Numer PESEL:** \_\_\_\_\_  
**Data urodzenia:** \_\_\_\_\_

2. upoważniam Bank do przekazania Bankowi Polskiej Spółdzielczości S.A. z siedzibą w Warszawie oraz Krajowej Izbie Rozliczeniowej S.A. z siedzibą w Warszawie informacji, że jestem Klientem Banku.

**Upewnij się, że wszystkie dane są prawidłowe, gdyż proces może zakończyć się niepowodzeniem.  
W szczególności sprawdź adres email, numer telefonu, numer oraz datę ważności dokumentu tożsamości.**

Odrzuć **Akceptuj**

zautoryzuj operację zgodnie z metodą autoryzacji, którą posiadasz

**Autoryzacja zgody**

**Wniosek o wydanie Środka Identyfikacji Elektronicznej i przekazanie danych identyfikujących pochodzących ze Środka Identyfikacji Elektronicznej**

**Oświadczam, że:**

1. zapoznałam/em się z Regulaminem wydawania środków identyfikacji elektronicznej i przekazywania informacji w ramach mojeID i zobowiązuje się do przestrzegania jego postanowień.
2. wskazane poniżej moje dane identyfikujące są prawidłowe i aktualne.
3. wnioskuję o wydanie mi Środka Identyfikacji Elektronicznej, o którym mowa w powyższym Regulaminie.
4. wyrażam zgodę na przetwarzanie moich danych osobowych przez Bank w celu niezbędnym do świadczenia Usługi Identyfikacji.

Zgodnie z ogólnym rozporządzeniem o ochronie danych (RODO) Bank informuje, że jest administratorem danych osobowych Klienta wnioskującego o wydanie Środka Identyfikacji Elektronicznej, będzie przetwarzał dane osobowe w celu niezbędnym do świadczenia usługi Usługi identyfikacji. Klientowi przysługuje prawo dostępu do danych oraz ich poprawiania, a podanie danych jest dobrowolne, lecz niezbędne do świadczenia Usługi identyfikacji.

Jednocześnie, w celu skorzystania z usług administracji publicznej:

1. wyrażam zgodę na przekazanie z powyższego Środka Identyfikacji Elektronicznej do **Wezół Krajowy - login.gov.pl (pacjent.erejstracja.ezdrowie.gov.pl Pacjent)** za pośrednictwem Banku Polskiej Spółdzielczości S.A. z siedzibą w Warszawie oraz Krajowej Izby Rozliczeniowej S.A. z siedzibą w Warszawie moich poniższych danych, w tym potwierdzających moją tożsamość:

**Pierwsze imię:** \_\_\_\_\_  
**Nazwisko:** \_\_\_\_\_  
**Numer PESEL:** \_\_\_\_\_  
**Data urodzenia:** \_\_\_\_\_

2. upoważniam Bank do przekazania Bankowi Polskiej Spółdzielczości S.A. z siedzibą w Warszawie oraz Krajowej Izbie Rozliczeniowej S.A. z siedzibą w Warszawie informacji, że jestem Klientem Banku.

**Upewnij się, że wszystkie dane są prawidłowe, gdyż proces może zakończyć się niepowodzeniem.  
W szczególności sprawdź adres email, numer telefonu, numer oraz datę ważności dokumentu tożsamości.**

Powiadomienie autoryzacyjne zostało wysłane na urządzenie mobilne.  
Pozostań na tej stronie i potwierdź operację w aplikacji mobilnej.

zgoda została udzielona:

**Informacja**

Zgoda została udzielona

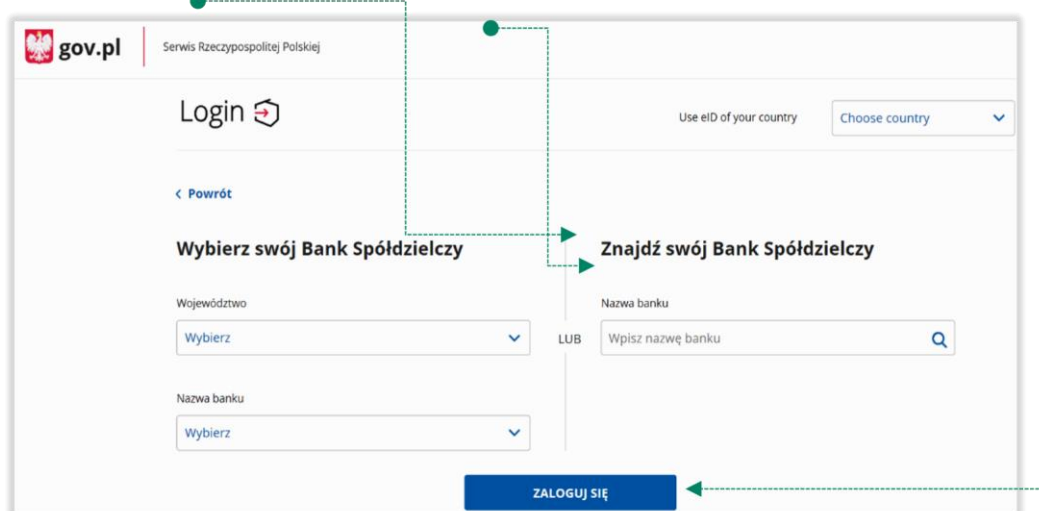
Ważne: w przypadku innych podmiotów, z których usług chcesz korzystać online, postępuj analogicznie jak w powyższym przykładzie: wybierz swój bank i loguj się przy pomocy danych bankowych przez *mojeID*.

### 3. Logowanie na stronę <https://www.zus.pl/portal/logowanie.npi> przez mojeID

wyberz opcję w celu zautoryzowania logowania przez *mojeID*



wyberz lub znajdź swój bank i kliknij **ZALOGUJ SIĘ**



Logujesz się do usługi zewnętrznej poprzez *mojeID*: podaj identyfikator do swojej bankowości elektronicznej, zautoryzuj operację zgodnie z metodą autoryzacji, którą posiadasz. Kolejne kroki logowania i korzystania z usług PUE ZUS są analogiczne jak w punkcie 2.

4. Logowanie na <https://www.pacjent.gov.pl/> przez mojeID


wybierz: *Zaloguj się*

jeśli chcesz zapisać się na szczepienie wybierz: *Zaloguj się do e-rejestracji*



jeśli chcesz skorzystać z Internetowego Konta Pacjenta wybierz: *Zaloguj się na IKP*

wybierz swój bank ●

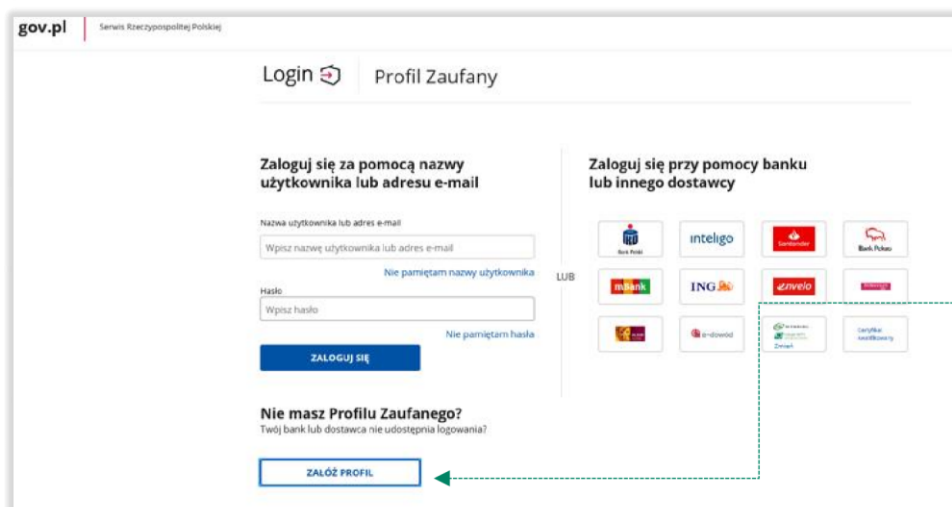
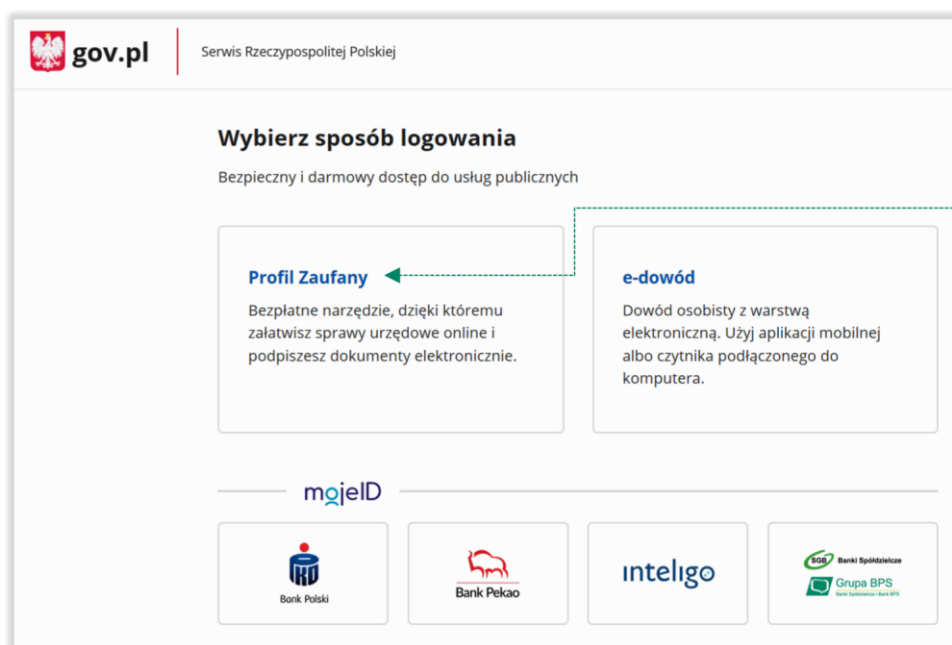


Logujesz się do usługi zewnętrznej poprzez *mojeID*: podaj identyfikator do swojej bankowości elektronicznej, zautoryzuj operację zgodnie z metodą autoryzacji, którą posiadasz.

Kolejne kroki logowania się na IKP czy e-rejestracji na szczepienie są analogiczne jak w punkcie 2.





## 5. Założenie Profilu Zaufanego z wykorzystaniem mojeID

Po otwarciu strony <https://obywatel.gov.pl/> przejdź na **Mój Gov »** i wybierz *Profil Zaufany*:




załóż i potwierdź *Profil Zaufany* online za pomocą banku lub innego dostawcy tożsamości:

### Jak chcesz uzyskać Profil Zaufany













<p><b>Bank lub inny dostawca tożsamości</b></p>  <p>Załącz i potwierdź Profil Zaufany online za pomocą banku lub innego dostawcy tożsamości</p>	<p><b>Rozmowa wideo z urzędnikiem</b></p> <p><b>PROFIL WAŻNY TYMCZASOWO</b></p>  <p>Złóż wniosek o Profil Zaufany online i potwierdź go w rozmowie wideo z urzędnikiem</p>	<p><b>e-dowód</b></p>  <p>Załącz i potwierdź Profil Zaufany online za pomocą dowodu osobistego z warstwą elektroniczną i czytnika NFC</p>
<p><b>Wniosek online</b></p>  <p>Wypełnij wniosek online i potwierdź go w placówce (ponad 2 tysiące miejsc w Polsce i za granicą)</p>	<p><b>Masz pytania lub wątpliwości w sprawie Profilu Zaufanego?</b></p> <p>Zadzwoń lub napisz: tel. 42 253 54 50, e-mail <a href="mailto:pz-pomoc@coi.gov.pl">pz-pomoc@coi.gov.pl</a>.</p> <p>Pracujemy od poniedziałku do piątku w godzinach 7.00-18.00.</p>	

**gov.pl** | Serwis Rzeczypospolitej Polskiej

Login  Profil Zaufany

**Rejestracja w Profilu Zaufanym** [Zmień sposób rejestracji](#)

Wybierz swojego dostawcę tożsamości

Logujesz się do usługi zewnętrznej poprzez *mojeID*: podaj identyfikator do swojej bankowości elektronicznej, zautoryzuj operację zgodnie z metodą autoryzacji jaką posiadasz. Kolejne kroki zakładania Profilu Zaufanego są analogiczne jak w punkcie 2.

## Spis treści

1. e-Urząd – Profil Zaufany w serwisie bankowości elektronicznej.....	2
2. Logowanie na stronę <a href="https://obywatel.gov.pl/">https://obywatel.gov.pl/</a> przez mojeID .....	3
3. Logowanie na stronę <a href="https://www.zus.pl/portal/logowanie.npi">https://www.zus.pl/portal/logowanie.npi</a> przez mojeID .....	7
4. Logowanie na <a href="https://www.pacjent.gov.pl/">https://www.pacjent.gov.pl/</a> przez mojeID.....	8
5. Założenie Profilu Zaufanego z wykorzystaniem mojeID .....	10