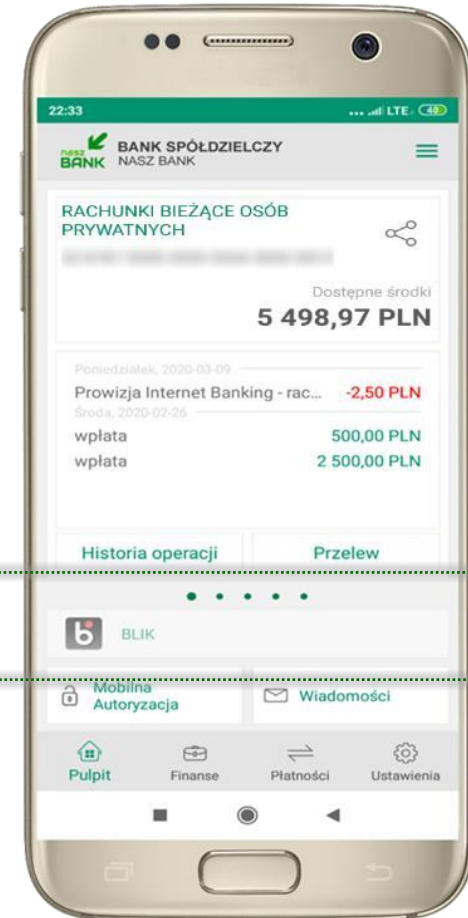
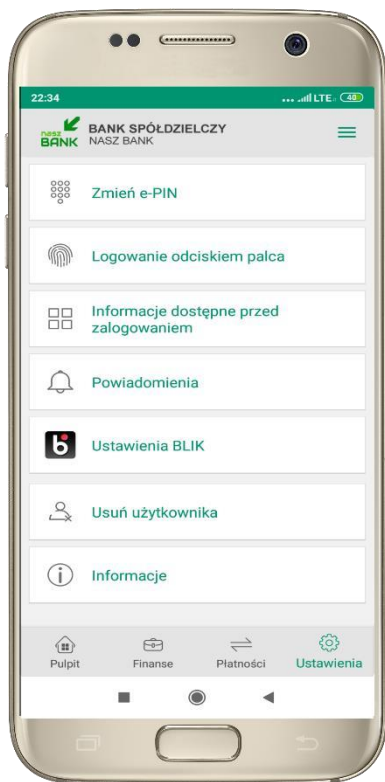


## Płatność **BLIK** instrukcja

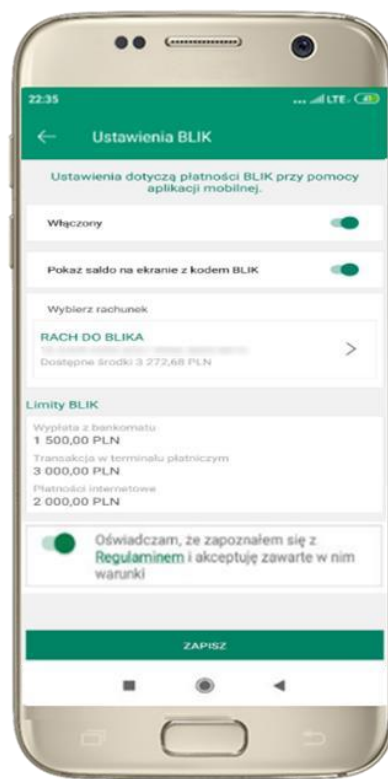
Usługa płatności mobilnych dostępnych w Aplikacji mobilnej.  
**BLIK**-iem wypłacisz środki z bankomatu,  
dokonasz transakcji w terminalu płatniczym oraz w internecie.  
Opcja jest dostępna po uruchomieniu usługi w Twoim banku.



aby wygenerować pierwszy kod BLIK 🗳️ kliknij BLIK  
i przejdź do włączenia usługi w Ustawienia BLIK, opis str. 24



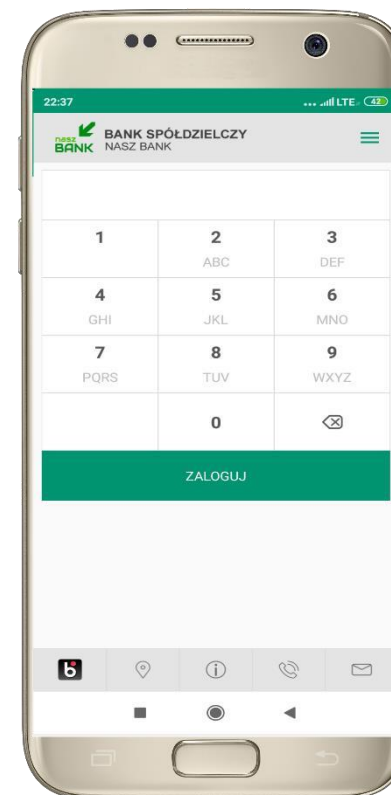
kliknij w  
Ustawienia **BLIK**



włącz płatność **BLIK**,  
zaakceptuj regulamin  
i wybierz **ZAPISZ**

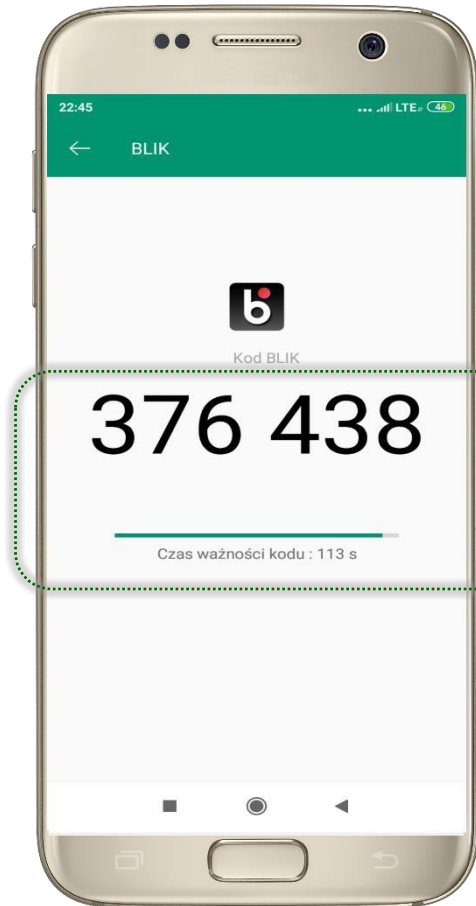



podaj e-PIN  
i **ZATWIERDŹ**



na ekranie logowania  
pojawi się opcja **BLIK**

# Kod BLIK



Wybierz ikonę  na ekranie logowania lub na ekranie pulpitu aby w prosty i szybki sposób za pomocą wyświetlonego kodu dokonać: płatności w sklepie internetowym, płatności w sklepie stacjonarnym oraz wypłaty w bankomacie.

**kod BLIK służy do potwierdzenia operacji, którą wykonujesz;** wyświetlany jest przez określony czas, po którego upływie traci ważność

Więcej: [https://bsstarozreby.pl/wp/wp-content/uploads/files/Aplikacja\\_mobilna\\_NaszBank\\_Android.pdf](https://bsstarozreby.pl/wp/wp-content/uploads/files/Aplikacja_mobilna_NaszBank_Android.pdf)

## **Ważne:**

- *dbaj o bezpieczeństwo Twojego urządzenia mobilnego, instaluj tylko legalne oprogramowanie oraz wszystkie zalecane aktualizacje;*
- *zawsze używaj zaktualizowanego oprogramowania antywirusowego;*
- *pamiętaj, e-PIN do logowania w Aplikacji mobilnej przeznaczony jest tylko dla jednej osoby – nie udostępniaj go innej osobie;*
- *zawsze kończąc pracę korzystaj z polecenia Wyloguj;*
- *bank będzie wysyłał komunikaty do użytkowników tylko i wyłącznie poprzez system bankowości elektronicznej, w Aplikacji mobilnej Nasz Bank po zalogowaniu lub w powiadomieniach push;*
- *bank nigdy i w żadnej formie nie będzie Cię prosił o podanie kodu dostępu (kodu e-PIN) do Aplikacji mobilnej Nasz Bank.*